

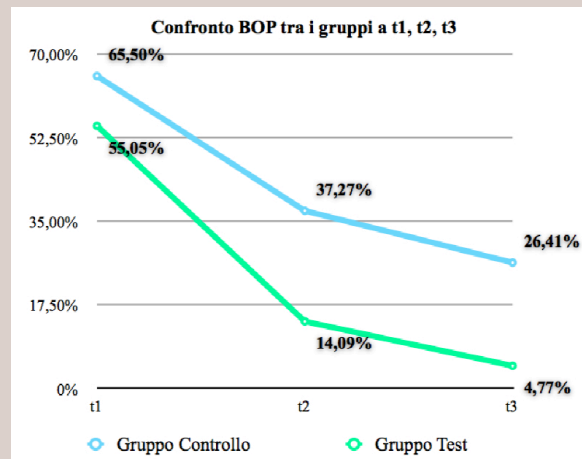
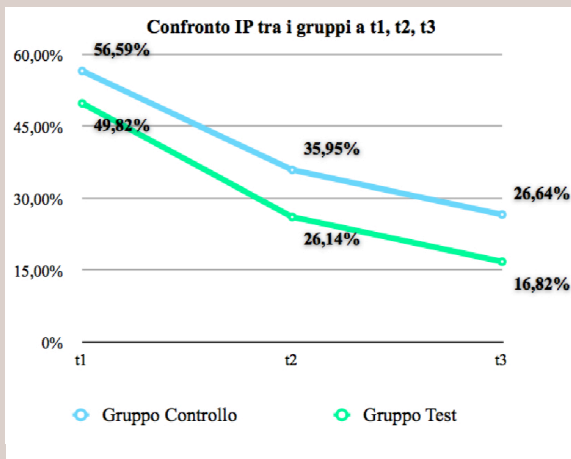


HOBAGEL Plus

“HOBAGEL PLUS” è un innovativo ed efficace gel in grado di determinare un film protettivo, antisettico e rigenerante sui tessuti molli del cavo orale. La sua bioadesività particolarmente accentuata, grazie ad un esclusivo brevetto, consente un effetto terapeutico duraturo e clinicamente evidente. L'uso aggiuntivo di questo gel nelle consuete terapie chirurgiche e non chirurgiche orali attuate dall'odontoiatra consente di ottenere i seguenti vantaggi clinici.

IN PARODONTOLOGIA.

In pochi giorni si evidenzia una azione lenitiva, antisettica ed antinfiammatoria nei casi di periodontite, testimoniata da un miglioramento rapido dell'Indice di Placca (-10% rispetto a chi non ha utilizzato il gel) e da un abbattimento dell'Indice di Sanguinamento (-35%).



IN IMPLANTOLOGIA.

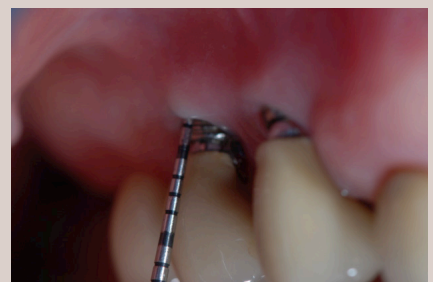
“Hobagel PLUS” nel trattamento non chirurgico delle perimplantiti è in grado di ridurre lo stato infiammatorio progressivo: la profondità media dei sondaggi perimplantari si riduce in breve tempo di circa il 33%. In 6 settimane, l'Indice di Placca medio rilevato passa da 55% a 30% e l'Indice di Sanguinamento da 90% a 16%.



Mucosite perimplantare:
profondità sondaggio 5 mm.



Hobagel Plus in situ.



Dopo 6 settimane:
profondità sondaggio 3 mm.



HOBAGEL Plus

IN CHIRURGIA ORALE.

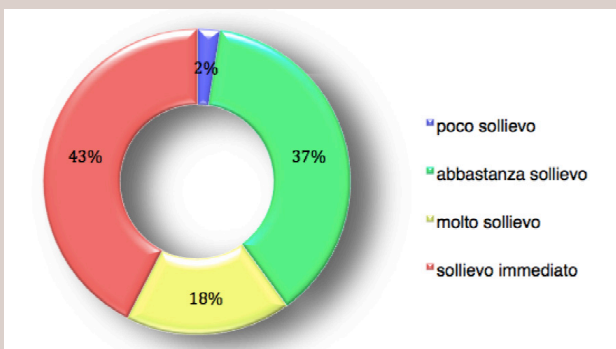
L'utilizzo di "Hobagel PLUS" dopo chirurgia estrattiva favorisce la guarigione per 1° intenzione dei tessuti suturati, dopo una settimana, nel 71% dei casi (solo il 54% con gel alla clorexidina) riducendo nel contempo il dolore ed il disagio funzionale del paziente. L'effetto antisettico di "Hobagel PLUS" è simile a quello ottenibile con gel in clorexidina.



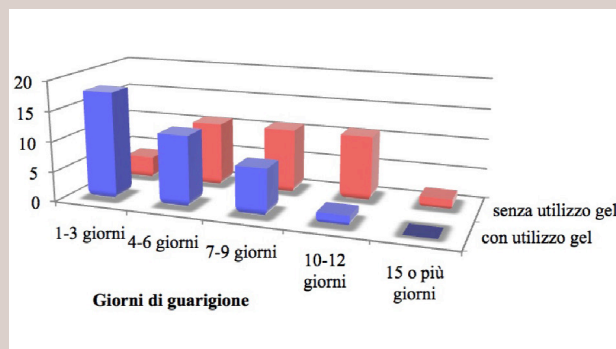
Applicazione di "Hobagel PLUS" su un tessuto suturato dopo intervento di chirurgia parodontale.

NELLA TERAPIA DELL'AFTA ORALE.

L'applicazione di "Hobagel PLUS" su lesioni aftose attive è in grado di determinare sollievo dal dolore immediato o in prima giornata di uso nel 61% dei casi. In più del 50% dei casi, inoltre, la lesione aftosa guarisce entro il terzo giorno di applicazione.



SOLLIEVO DAL DOLORE DELL'AFTA



TEMPO DI GUARIGIONE DELL'AFTA